



**A súrológép ami könnyebbé  
teszi a takarítást**



## Három változatban kapható, hogy a tisztítási feladatot optimalizálja



Az Antea egy gyalogkísérő sűrűlőgép, amely magas teljesítményt nyújt minden területen, a nagy teherbírású tisztítás érdekében, akár 2200 m<sup>2</sup>-ig. 50 cm-es munkaszélességgel, kábeles (E) vagy akkumulátoros változatban, önjáró (BT) vagy nem önjáró (B) változatokban érhető el. Ezenkívül az önjáró verzió, elérhető sűrűlő-seprő változatban 2 hengerkefével (BTS) és az orbital változatban (BTO).

Az Antea-nak kiemelkedő az új külső megjelenése, amely megbízhatóságot és határozottságot tükröz. Ezeket a tulajdonságokat az innovatív megoldások is biztosítják, mint például az öntött alumínium szívósíntartó, a gépváz és a kefetálcá. A kezelő egyszerre könnyedén használhatja és manőverezheti a gépet. Kompakt mérete ideális több ágazat számára: egészségügyi szektorban, vendéglátásban, nagy méretű kiskereskedelemben, autógyártásban és közintézményekben.

**PLUS**

Az Antea által kínált előnyök:

- Intuitív hajtás, letisztult és könnyű vezérléssel
- Sokoldalúság, a kompakt méretnek köszönhetően ideális több szektor tisztítási igényeinek kielégítésére
- Teljes hozzáférés az alkatrészekhez a könnyebb karbantartás érdekében
- Energiatakarékosság és csendes működés <66 dB (A), köszönhetően az Eco módnak (önjáró változatok)
- A víz- és tisztítószer fogyasztás ellenőrzése CDS rendszerrel (opcionális, csak az önjáró változatoknál)
- Az új külső megjelenés és az öntött alumínium váz garantálja az időtállóságot
- Easy Clean: speciális kezelés, amely megakadályozza a szennyeződések letapadását a felületen, megkönnyítve a tartály tisztítását és fertőtlenítését (opcionális).



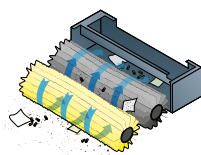
Antea 50 E/B/BT



Antea 50 BTS



Antea 50 BTO Orbital



A sűrűlő-seprő verzió két hengerkefével van felszerelve, amelyek lehetővé teszik a kis törmelék felvételét és a tartályba jutását.

A magas frekvenciájú rezgéseknek köszönhetően az Antea 50 BTO Orbital lehetővé teszi, hogy kiemelkedő tisztítási eredményeket érjen el az energia megtakarításával, vízzel és tisztítószerrel.



## Úgy tervezték, hogy segítse a képzetlen kezelőket is



### 1. Minden funkció egy kézben

Az Antea 50 E / B egyszerű kezelőpanelje az intuitív használatot támogatja. Az önjáró változatok több funkcióval rendelkeznek, mint például az **Eco mód**, hogy csökkentsék a fogyasztást, illetve a **sebességet szabályozó potméter**.

#### Eco mód

Csak egy gomb az energiafogyasztás és a zajszint csökkentéséhez. Ideális beállítás a napi takarításhoz és a gép érzékeny vagy nehéz környezetben történő használatához.



Csökkentett  
zajszint



Csökkentett  
energiafelhasználás



"E" verzió kezelőpanelje



"B" verzió kezelőpanelje



Bekapcsológomb




Önjáró verzió kezelőpanelje

### 2. Hogyan kezdjük. Megoldások a tisztítószer megfelelő adagolásához

CDS nélkül



CDS -el



Külön víz és tisztítószer  
kezelés

3 literes tisztítószer tartály

Az Antea oldattartálya egy mérőkupakot tartalmaz, amely segít mindig a megfelelő tisztítószer mennyiség kézi adagolásában.

Az önjáró változatok kérésre felszerelhetők CDS -el (Tisztítószer adagolórendszerrel), aminek segítségével a víz és a tisztítószer külön kezelhető, lehetővé teszi a vegyszermennyiség növelését vagy csökkentését a tisztítandó szennyeződések típusától függően. 50% -kal csökkenti a tisztítószer-fogyasztást.

## Robusztus és megbízható kialakítás



### 2. Hogyan kezdjük. Megoldások a tisztítószer megfelelő adagolásához



Az oldat-tartály feltöltésére szolgáló tömlő közvetlenül csatlakoztatható bármilyen vízcaphoz, ami lehetőséget biztosít a gép bárhol történő feltöltésére.

A tartály szintje mindig ellenőrzés alatt áll, köszönhetően egy olyan szintjelzőnek, amely hasznos, ha a tartályt vízzel és munka közben töltik be, így látható, hogy mikor kell leállnia a koszosvíz-tartály kiürítéséhez.



A koszosvíz-tartály fedelén kisebb eszközök tárolhatók


### 3. Használat: részletek, amelyek garantálják az időtállóságot



A szívósín leeresztésére szolgáló lánc robusztus, acélból készült és ergonomikus fogantyúval van ellátva, amely öntött alumíniumból készült.



A kefetálcát egy kényelmes pedál segítségével letehető/felemelhető



A keret, a szívógumi és a kefetálca öntött alumíniumból készült, ami robusztus és ütésállóvá teszi a gépet



A kefe könnyen beállítható bármilyen szerszám nélkül, bármilyen típusú padló tisztításához



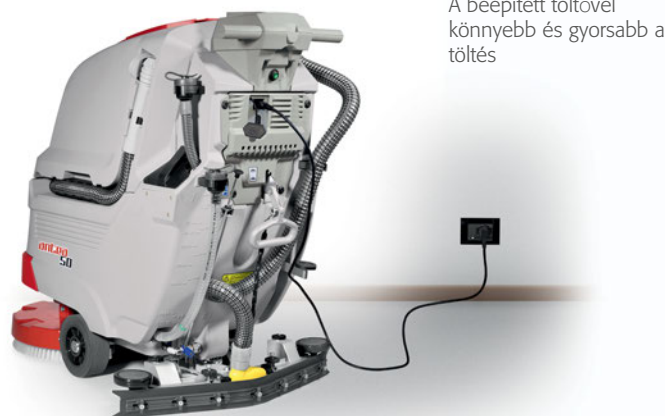
Az Antea 50 BT-t a flotta-kezeléshez szükséges eszközökkel ellenőrizhetjük a Comac Fleet Care (CFC) segítségével. Ez a rendszer lehetővé teszi a gépek állapotának távvezérlését: láthatjuk, hogy melyik gép mikor és hol működik, vagy ha karbantartásra van szükség, akkor azonnal beavatkozhatunk, a gép leállításának és drasztikusabb javítási költségeinek elkerülése érdekében.



**BIZTONSÁG**  
A vészleállítógomb lehetővé teszi, hogy vészhelyzet esetén azonnal leállítsa a gépet (önjáró változatnál)



A 4 kerék növeli a stabilitást és a manőverezést. Ezenkívül megkönnyítik a kefe karbantartását, és lehetővé teszik, hogy a gépet a kefetálcán tároljuk, így a kefe tökéletes állapotban marad.



A beépített töltővel könnyebb és gyorsabb a töltés



## A megfelelő napi karbantartás folyamatosan javítja a tisztítási teljesítményt

A sárga színkód jelöli a napi karbantartást igénylő részeket. A műszak végén a kezelő könnyen és gyorsan megtalálja, hogy mely részeket kell fertőtleníteni, idővesztés nélkül.


### 4. Napi karbantartás: egyszerű és gyors



A tökéletes szárazság érdekében a szívószínt és a szívógumit minden tisztítási művelet végén meg kell tisztítani. A szívószínt gyorsan fel lehet emelni, hogy gyorsan megtisztítsa a gumikat.



A hatékony felszíváshoz a szívómotor szűrőt tisztán kell tartani



Tisztavíz-szűrő tisztítás



A szívógumik cseréje vagy forgatása néhány másodperc alatt, szerszám nélkül történik



A leeresztőcső nagy átmérője lehetővé teszi a tartály gyors ürítését



Az alkatrészek teljes hozzáférése megkönnyíti a rendszeres és a időszaki karbantartást.



A súroló-seprő változat (Antea 50 BTS) törmelékgyűjtővel van ellátva, amely könnyen kiüríthető a jobb oldalról

### Opcionális kiegészítők



Egy egyszerű eszköz lehetővé teszi a tisztavíz-tartály gyors feltöltését az üzemeltető jelenléte nélkül



Az Antea kérésre rugalmas hálóval van szerelve, amelyben akár tisztítószerket is tárolhat, így lehetővé téve a teljes takarítási műveletek elvégzését.



Lehetőség van arra is, hogy az Antea-t akasztóval szerelje fel, ahol tárolhatja a keféit, a szívószínt vagy a tartály fedelét. A szerszámtartó kampót és a flakontartót, együtt is fel lehet szerelni.



Alapvető tulajdonságok	Antea 50E	Antea 50B	Antea 50BT/BTS	Antea 50BTO Orbital
<b>Comfort</b>				
Analog kijelző	•	•	-	-
Munkaóra kijelzés	•	•	•	•
Elektronikus paneldiagnosztika	-	-	•	•
Kefetálca emelés pedállal	•	•	•	•
Ergonomikus szívógumi kezelés	•	•	•	•
Kézi kefebeállítás	•	•	•/-	-
Sebesség szabályzó	-	-	•	•
Szívógumi 4 használható éllel	•	•	•	•
Szinkódolt részek	•	•	•	•
a könnyebb karbantartásért				
Eszköztartó a tartályfedélen	•	•	•	•
Gégső a könnyebb tiszta-víz feltöltésért	•	•	•	•
Vízszint jelző	•	•	•	•
Automata parkolófék	-	-	•	•

ALAPFELSZERELTSÉG	Antea 50E	Antea 50B	Antea 50BT/BTS	Antea 50BTO Orbital
<b>Biztonság</b>				
Vészleállítógomb	-	-	•	•
Csúszásmentes kerekek	•	•	•	•
Automata kefeledobás	-	•	•/-	-
Öntött alumínium alváz	•	•	•	•
<b>OPCIONÁLIS</b>				
Eco mód funkció	-	-	•	•
CB (beépített töltő)	-	•	•	•
CDS (Tisztítószeradagoló)	-	-	•	•
CFC (Távfelügyeleti rendszer)	-	-	•/-	-
Gyors-vízeltető	•	•	•	•
Eszköztartó	•	•	•	•
Hálós flakontartó	•	•	•	•
Tartályfedél eszköztartóval	•	•	•	•
Antibakteriális tartály	•	•	•	•
Korrozióvédelem	•	•	•	•
Tapadásmentes burkolat	•	•	•	•

TECHNIKAI ADATOK		Antea 50E	Antea 50B	Antea 50BT	Antea 50BTS	Antea 50BTO Orbital
Szívósn szélesség	mm	700	700	700	700	700
Tányérkefék Ø	(db) mm/inch	(1) 508/20	(1) 508/20	(1) 508/20	-	-
Hengerkefék Ø	(db) mm	-	-	-	(2) 110 x 500	-
Négyszögletes pad	(n.) mm	-	-	-	-	(1) 355 x 508
Oscilláló mozgás	rpm	-	-	-	-	2300
Törmelék tartály	l	-	-	-	4	-
Névlleges teljesítmény	W	825	920	1100	1200	1000
Kefemotor	V/W	220/375	24/500	24/500	24/600	24/400
Kefe fordulatszám	rpm	140	140	140	700	-
Szívómotor	V/W	220/450	24/420	24/420	24/420	24/420
Menetmotor	V/W	-	-	24/180	24/180	24/180
Szívóteljesítmény	mbar	121,5	124	124	124	124
Sebesség	km/h	3	3	3,5	3,5	3,5
Hajtás	-	kefevontatás	kefevontatás	menetmotor	menetmotor	menetmotor
Akkumulátor méretei (L x h x w)	mm	-	350x285x355	350x285x355	350x285x355	350x285x355
Kapaszkodó képesség	%	2	2	10	10	10
Akkumulátor (ZSELÉS) (db)	V/Ah C5	-	12/112 (2)	12/112 (2)	12/112 (2)	12/112 (2)
Akkumulátor (SAVAS) (db)	V/Ah C5	-	12/110 (2)	12/110 (2)	12/110 (2)	12/110 (2)
Akkumulátor súly	kg	-	76	76	76	76
Tisztítószer tartály (CDS verzióval)	l	-	-	3	3	3

	Munkaszélesség	Kefenyomás	Tápellátás V/meghajtás Voltage V/ Frekvencia Hz/meghajtás	Tisztavíz-tartály	Koszosvíz-tartály	Munkakapacitás	Gép méretei mm H x M x Sz	Gép súlya kg (akkumulátor nélkül)
Antea 50E	508	23	220/50/fél-aut.	40	60	1250	1177 x 992 x 591	80
Antea 50B	508	23	24/fél-aut.	40	60	1250	1177 x 992 x 591	80
Antea 50BT	508	23	24/aut.	40	60	1780	1177 x 992 x 591	87
Antea 50BTS	500	25	24/aut.	40	60	1750	1177 x 992 x 605	90
Antea 50BTO Orbital	508	25	24/aut.	40	60	1780	1177 x 992 x 591	89



COMAC spa  
Via Maestri del Lavoro, 13  
37059 Santa Maria di Zevio - Verona - Italy  
Tel. +39 045 8774222 - Fax +39 045 8750303  
on line: www.comac.it - e-mail: com@comac.it